



(55)76526908
(55)76012399



Edo. Mexico, Cuautitlan
Izcalli



ventas@acerosvita.com



www.acerosvita.com

“

Acero para
tu Negocio

”

Aceros Vita

Perfiles- Trefilados- Tubería
2023-2024





Cuatro Favoritos



ACEROS COMERCIALES
VITA

Calidad

Al compartir nuestros productos, buscamos lograr plasmar su calidad.

Comunicacion

Hacemos lo mejor posible para mantener la mejor comunicacion con nuestros clientes, para poder brindar el mejor servicio posible.

Acerca de Aceros Vita

Desde nuestros inicios participamos interactivamente con nuestros clientes teniendo como objetivo principal apoyarlo en concretar con éxito todos sus proyectos.

Nuestra Misión.

Ser el socio comercial de mayor confianza ofreciendo los mejores productos para todo tipo de proyecto en cualquier parte del país en los mejores precios..

“

Nuestro acero ha sido diseñado para durar. Nuestros clientes te pueden decir por qué.

”

Losacero 15

Sistema de entrepiso metálico que utiliza un perfil laminado, diseñado para anclar perfectamente con el concreto y formar la losa de azotea o entrepiso. Fabricado bajo los estándares de la ANSI y SDI versión 2007.



Características del producto.

Calibre	Espesor nominal (mm)	Peso aproximado kg/ml	Peso aproximado kg/ml
24**	0.0239 (0.6071)	6.15	6.72
22	0.0299 (0.7595)	7.61	8.32
20	0.0359 (0.9119)	9.07	9.91
18	0.0478 (1.2141)	11.96	13.07

- Alta resistencia estructural
- Estándares ANSI y SDI 2007
- Menos tiempo y costo.
- Reemplaza la cimbra de madera convencional eliminando en algunos casos el apuntalamiento temporal.

Se tiene disponible en los calibres: 18*, 20y 22
Las longitudes disponibles son: mínimo 1,830(6') y
máximo 12,000 (39'-44")



Losacero 25

Sistema de entrepiso metálico que utiliza un perfil laminado, diseñado para anclar perfectamente con el concreto y formar la losa de azotea o entrepiso. Fabricado bajo los estándares de la ANSI y SDI versión 2011.

Características del Producto:

- Alta resistencia estructural
- Estándares ANSI y SDI 2011
- Menos tiempo y costo
- Actúa como acero de refuerzo positivo y cimbra.
- Aplicación con vigas trabajando como sección compuesta.

Rango Dimensionales:

Disponible en los calibres: 18*, 20 y 22

Ancho efectivo disponible: 91.5 cm (36")

Longitudes disponibles: mínimo 1,830 (6') y máximo 12,000 (39'-44")



ACEROS COMERCIALES
VITA

Calibre	Espesor nominal (mm)	Peso aproximado kg/ml	Peso aproximado kg/ml
24**	0.0239 (0.6071)	6.15	6.72
22	0.0299 (0.7595)	7.61	8.32
20	0.0359 (0.9119)	9.07	9.91
18	0.0478 (1.2141)	11.96	13.07

Ofrecemos servicio de **Corte, Perforado, Granallado y Pintado**

Largos a **6.10 y 12.20 mts**

Grados **A36, A529, A572 G°50, A572 G°60**

Prueba charpy bajo pedido

ANGULO ESTANDAR				
Esesor	Ancho	Esesor	Ancho	Peso
pulg		mm		kg/m
a	b	a	b	
1/8	3/4	3.2	19.1	0.880
	1		25.4	1.190
	1 1/4		31.7	1.500
	1 1/2		38.1	1.830
	1 3/4		44.5	2.142
	2		50.8	2.460
5/32	1 1/2	4	38.1	2.260
	1 3/4		44.5	2.634
	2		50.8	3.066
	2 1/2		63.5	3.790
3/16	1	4.8	25.4	1.730
	1 1/4		31.7	2.200
	1 1/2		38.1	2.680
	1 3/4		44.5	3.150
	2		50.8	3.630
	2 1/2		63.5	4.600
	3		76.2	5.520
	4		101.6	9.820
1/4	1	6.3	25.4	2.220
	1 1/4		31.7	2.860
	1 1/2		38.1	3.490
	1 3/4		44.5	4.125
	2		50.8	4.750
	2 1/2		63.5	6.100
	3		76.2	7.290
	3 1/2		88.9	8.630
	4		101.6	9.820
	5		127	15.330
5/6	2	7.9	50.8	5.840
	2 1/2		63.5	7.440
	3		76.2	9.080
	3 1/2		88.9	10.710
	4		101.6	12.200
	5		127	15.330

Ofrecemos servicio de **Corte, Perforado, Granallado y Pintado**

Largos a **6.10 y 12.20 mts**

Grados **A36, A529, A572 G°50, A572 G°60**

Prueba charpy bajo pedido

ANGULO ESTANDAR						
Esesor	Ancho	Esesor	Ancho	Peso		
pulg		mm		kg/m		
a	b	a	b			
3/8	2	9.5	50.8	6.99		
	2 1/2		63.5	8.79		
	3		76.2	10.72		
	3 1/2		88.9	12.65		
	4		101.6	14.58		
	5		127	18.3		
	6		152.4	22.17		
	7/16		3 1/2	11.1	88.9	14.58
	4		101.6		16.816	
	5		127		18.3	
1/2	6	12.7	152.4	25.596		
	2 1/2		63.5	12.03		
	3		76.2	13.99		
	3 1/2		88.9	16.517		
	4		101.6	19.05		
	5		127	24.11		
	6		152.4	29.17		
	8		203.2	39.29		
9/16	6	14.3	152.4	32.59		
	8		203.2	44.05		
5/8	4	15.9	101.6	23.36		
	6		152.4	36.1		
	8		203.2	48.4		
3/4	4	19.1	101.6	23.36		
	6		152.4	36.1		
	8		203.2	48.4		
7/8	6	22.2	152.4	49.26		
	8		203.2	66.97		
1	6	25.4	152.4	55.66		
	8		203.2	75.9		
1 1/8	8	28.6	203.2	84.68		



Telefono
(55) 76012399



Email.
ventas@acerosvita.com



Address.
Cuautitlán Izcalli, Mexico

Ofrecemos
 Servicio de Corte, **Perforado, Granallado y Pintado**
 Largo a **6.10 y 12.20 mts**
 Grados **A36, A529, A572 G°50, A572 G°60**
Prueba charpy bajo pedido

ANGULO MILESIMAS DE PULGADA

Espesor	Ancho	Espesor	Ancho	Peso
pulg		mm		kg/ml
a	b	a	b	
0.109	1	2.8	25.4	1.04
	1 1/4		31.8	1.32
	1 1/2		38.1	1.6
0.113	1 1/2	2.9	38.1	1.65
0.137	1 1/2	3.5	38.1	1.99
	2		50.8	2.68
0.143	1 1/2	3.6	38.1	2.07
	2		50.8	2.79
0.163	2	4.1	50.8	3.16
	2 1/2		63.5	3.99
0.176	2	4.5	50.8	3.43
0.205	2	5.2	50.8	3.94
0.212	2 1/2	5.4	63.5	5.14
	2 1/2		63.5	5.56
	3		76.2	6.71
0.23	3	5.8	76.2	6.71
	4		101.6	9.04
0.232	2	5.9	50.8	44.3
0.237	2	6	50.8	4.43
0.281	3	7.1	76.2	5.27

ANGULO MILESIMAS DE PULGADA

Espesor	Ancho	Espesor	Ancho	Peso
pulg		mm		kg/ml
a	b x c	a	b x c	
3/8	6 X 4	9.5	152.4 x 1016	18.3
1/2		12.7		24.11
5/8		15.9		29.76
3/4		19.1		35.12
7/8		22.2		40.48
1		25.4		45.54




Ofrecemos servicios de **Corte, Perforado, Granallado, y Pintado.**

Grado Principal A36
Otros grados **A529-50, A572-50**
Se maneja en **20 y 40 pies**

CANAL CPS									
Peralte		Peso		Patin (ancho)		Patin (espesor)		Alma	
pulg	mm	kg/m	lb/pie	pulg	mm	pulg	mm	pulg	mm
a				b		c		d	
3	76.20	5.21	3.50	1.41	35.81	0.25	6.45	0.13	3.18
		6.10	4.10	1.41	35.81	0.27	6.93	0.17	4.32
4	101.60	6.70	4.50	1.58	40.23	0.22	5.60	0.17	4.42
		8.04	5.40	1.58	40.23	0.30	7.52	0.18	4.67
5	127.00	9.97	6.70	1.75	44.45	0.32	8.13	0.19	4.83
		13.39	9.00	1.89	47.88	0.32	8.13	0.33	8.26
6	152.40	12.20	8.20	1.92	48.77	0.34	8.71	0.20	5.08
		15.63	10.50	2.03	51.66	0.34	8.71	0.31	7.98
		19.35	13.00	2.16	54.79	0.34	8.71	0.44	11.10
8	203.20	17.11	11.50	2.26	57.40	0.39	9.91	0.22	5.59
		20.46	13.75	2.34	59.51	0.39	9.91	0.30	7.70
		27.90	18.75	2.53	64.19	0.39	9.91	0.49	12.37
10	254.00	22.77	15.30	2.60	65.00	0.44	11.10	0.24	6.10
		29.76	20.00	2.74	69.80	0.44	11.10	0.38	9.63
		37.20	25.00	2.89	73.30	0.44	11.10	0.53	13.36
		44.64	30.00	3.03	76.00	0.44	11.10	0.67	17.09
12	304.80	30.80	20.70	2.94	74.30	0.50	12.70	0.28	7.16
		37.20	25.00	3.05	77.40	0.50	12.70	0.39	9.83
		44.64	30.00	3.17	80.60	0.50	12.70	0.51	12.95
15	381.00	50.60	34.00	3.37	85.70	0.65	16.50	0.39	10.00
		59.53	40.00	3.50	88.90	0.65	16.50	0.51	13.00
		74.41	50.00	3.70	94.00	0.65	16.50	0.71	18.00





Un **Canal Montén** es un perfil estructural rolado en frío (**de lamina delgada**). El perfil monten es un elemento estructural que puede ser fabricado en **calidad comercial y alta resistencia**.

Ofrecemos de **Corte y Perforado**
Grado **SAE1008,1010, 1012 y ASTM A-568**
Especificaciones de fabricación bajo norma **ASTM-A513**

CANAL MONTEN				
Peralte	Patin	Espesor	Longitud	Peso
pulg	pulg	calibre	mts	kg/m
a	b	c	d	
3	1 1/2	14	6	2.4
		12	6	3.46
4	2	14	4	3.29
		14	6	3.29
		12	6	4.53
		10	6	5.75
5	2	14	5	3.68
		14	6	3.68
		12	6	5.07
		10	6	6.48
6	2	14	6	4.07
		12	6	5.58
		10	6	7.12
8	2 1/2	14	8	5.38
		12	8	7.39
		10	8	9.46
10	2 3/4	14	10	6.11
		12	10	8.46
		10	10	10.83
12	3 1/2	14	12	7.49
		12	12	10.38
		10	12	13.30



ACEROS COMERCIALES
VITA

SOLERA

Ofrecemos servicio de largo a la medida

Grado A36

De lamina Grado SAE 1008

Se maneja a 6.10 mts

SOLERA					
Espesor	Ancho	Espesor	Ancho	Peso	
	pulg		mm	kg/m	lb/pie
a	b	a	b		
1/8	1/2	3/2	12.7	0.317	0.213
	3/4		19.1	0.474	0.319
	1		25.4	0.633	0.425
	1 1/4		31.7	0.791	0.532
	1 1/2		38.1	0.95	0.638
	2		50.8	1.266	0.851
	2 1/2		63.5	1.590	1.068
	3		76.2	1.900	1.277
3/16	1/2	4.8	12.7	0.474	0.319
	3/4		19.1	0.712	0.478
	1		25.4	0.949	0.638
	1 1/4		31.7	1.187	0.798
	1 1/2		38.1	1.424	0.957
	2		50.8	1.899	1.276
	2 1/2		63.5	2.374	1.595
	3		76.2	2.85	1.915
1/4	1/2	6.3	12.7	0.633	0.425
	3/4		19.1	0.950	0.638
	1		25.4	1.266	0.851
	1 1/4		31.7	1.583	1.064
	1 1/2		38.1	1.899	1.276
	2		50.8	2.532	1.701
	2 1/2		63.5	3.165	2.127
	3		76.2	3.798	2.552
	4		101.6	5.064	3.403
	5		127	6.330	4.253
	6		152.4	7.596	5.104
	8		203.2	10.110	6.793
	10		254	12.650	8.500
	12		304.8	15.190	10.210
14	355.6	17.730	11.910		
5/16	1	7.9	25.4	1.583	1.064
	1 1/4		31.7	1.978	1.329
	1 1/2		38.1	2.374	1.595
	2		50.8	3.165	2.127

Ofrecemos servicio de largo a la medida - **Grado A36**
De lamina - **Grado SAE 1008** - Se maneja a **6.10 mts**

SOLERA					
Espesor	Ancho	Espesor	Ancho	Peso	
pulg		mm		kg/m	lb/pie
a	b	a	b		
5/16	2 1/2	7.9	63.5	3.957	2.659
	3		76.2	4.748	3.19
	4		101.6	6.331	4.254
	5		127.0	7.906	5.312
	6		152.4	9.487	6.375
	8		203.2	12.64	8.494
	10		254.0	15.819	10.630
	12		304.8	18.990	12.760
3/8	1	9.5	25.4	1.899	1.276
	1 1/4		21.7	2.374	1.595
	1 1/2		38.1	2.849	1.914
	2		50.8	3.798	2.552
	2 1/2		63.5	4.748	3.190
	3		76.2	5.698	3.829
	4		101.6	7.597	5.105
	5		127.0	9.488	6.376
	6		152.4	11.385	7.650
	8		203.2	15.160	10.187
	10		254.0	18.974	12.750
	12		304.8	22.790	15.310
1/2	1	12.7	25.4	2.532	1.701
	1 1/4		31.7	3.165	2.127
	1 1/2		38.1	3.798	2.553
	2		50.8	5.064	3.403
	2 1/2		63.5	6.371	4.254
	3		76.2	7.597	5.105
	4		101.6	10.129	6.806
	5		127.0	12.650	8.500
	6		152.4	15.180	10.200
	8		203.2	20.220	13.587
	10		254.0	25.299	17.000
	12		304.8	30.390	20.420
14	355.6	35.450	23.820		

SOLERA					
Espesor	Ancho	Espesor	Ancho	Peso	
pulg		mm		kg/m	lb/pie
a	b	a	b		
5/8	2 1/2	15.9	38.1	4.748	3.19
	2		50.8	6.331	4.254
	2 1/2		63.5	7.913	5.317
	3		76.2	9.496	6.381
	4		101.6	12.661	8.508
	5		127.0	15.813	10.626
	6		152.4	18.974	12.750
	8		203.2	25.58	17.189
	10		254.0	31.624	21.250
	12		304.8	37.980	25.520
	14		355.6	44.310	29.770
	3/4		1 1/2	19.1	38.1
2		50.8	7.597		5.105
2 1/2		63.5	9.496		6.381
3		76.2	11.395		7.657
4		101.6	15.194		10.210
5		127.0	18.975		12.750
6		152.4	22.769		15.300
8		203.2	30.330		20.380
10		254.0	37.949		25.500
12		304.8	45.580		30.620
14		355.6	53.180		35.730
1		1 1/2	25.4		38.1
	2	50.8		10.129	6.806
	2 1/2	63.5		12.661	8.508
	3	76.2		15.194	10.210
	4	101.6		20.258	13.613
	5	127.0		25.299	17.000
	6	152.4		30.359	20.400
	8	203.2		40.450	27.181
	10	254.0		50.598	34.000
	12	304.8		60.770	40.830
	14	355.6		70.900	47.640

VIGA IPR



ACEROS COMERCIALES
VITA

Ofrecemos servicio de **Corte, Perforado, Granallado y Pintado.**
Grados Dual **A36 / A572-50 y A-992**. Las medidas que manejamos van **4 x 4 a 44 x 16**
En largos desde **20' hasta 65'** siendo la mas comercial a **40'**

DIMENSIONES	PESOS		Peralte (mm)		Alma	Patin	espesor	
	Pulgadas	Kg/M	Lbs/Ft	Exterior	Interior	mm		ancho
6 X 4		12.7	8.5	152	140	4.5	100	4.6
		13.4	9	150	139	4.3	100	55
		17.9	12	135	138	5.8	102	7.7
		23.8	16	160	139	6.6	102	10.3
8 X 4		14.9	10	200	190	4.3	100	5.2
		19.4	13	203	190	5.8	102	6.5
		22.5	15	206	190	6.2	102	8
8 X 5 1/4		26.9	18	207	190	5.8	133	8.4
		31.3	ds	210	190	6.4	134	10.2
8 X 6 1/2		35.9	24	201	181	6.2	201	10.2
		41.7	28	205	181	7.2	205	11.8
8X8		46.1	31	203	181	7.2	203	11
		52.1	35	206	181	7.9	204	12.6
		59.5	40	210	182	9.1	205	14.2
		71.4	48	216	181	10.2	206	47.4
		86.3	58	222	181	13	209	20.6
		99.7	67	229	182	14.5	210	23.7
10 X 4		17.9	12	251	240	4.8	101	5.3
		22.4	15	254	240	5.8	102	6.9
		25.5	17	257	240	6.1	102	8.4
		28.3	19	260	240	6.4	102	10
10 X 5 3/4		32.8	22	258	240	6.1	146	9.1
		38.7	26	262	240	6.6	147	11.2
		44.7	30	266	240	7.6	148	13
10 X 8		49.1	33	247	225	7.4	202	11
		58	39	252	225	8	203	13.5
		67	45	257	226	8.9	204	15.7
10X10		72.9	49	253	225	8.6	254	14.2
		80.4	54	256	225	9.4	255	15.6
		89.3	60	260	225	10.7	256	17.3
		101	68	264	225	11.9	257	19.6
		115	77	269	225	13.5	259	22.1
		131	88	275	225	15.4	261	25.1
		149	100	282	225	17.3	263	28.4
		167	112	289	225	19.2	265	31.8



Telefono
(55) 76012399



Email.
ventas@acerosvita.com



Address.
Cuautitlán Izcalli, Mexico



- Ofrecemos servicio de **Corte, Perforado, Granallado y Pintado**. Grados Dual **A36 / A572-50 y A-992** Las medidas que manejamos van **4 x 4 a 44 x 16** En largos desde **20' hasta 65'** siendo la mas comercial a **40'**

DIMENSIONES	PESOS		Peralte (mm)		Alma	Patin	espesor	
	Pulgadas	Kg/M	Lbs/Ft	Exterior	Interior	mm		ancho
12 X 4		112	14	303	292	5.1	101	5.7
		23.8	16	305	292	5.6	101	6.7
		28.3	19	309	291	6	102	8.9
		32.8	22	313	291	6.6	102	10.8
12 X 6 1/2		38.7	26	310	291	5.8	165	9.7
		44.7	30	313	291	6.6	166	11.2
		52.2	35	317	291	7.6	167	13.2
12 X 8		59.6	40	303	277	7.5	203	13.1
		67.1	45	306	277	8.5	204	14.6
		74.5	50	310	277	9.4	205	16.3
12 X 10		78.9	53	306	277	8.8	254	14.6
		86.3	58	310	277	9.1	254	16.3
12X12		96.7	65	308	277	9.9	305	15.4
		107	72	311	277	10.9	306	17
		118	79	314	277	11.9	307	18.7
		129	87	318	277	13.1	308	20.6
		143	96	323	277	14	309	22.9
		158	106	327	277	15.5	310	25.1
		179	120	333	277	18	313	28.1
		202	163	341	277	20.1	315	31.8
		226	152	348	277	22.1	317	35.6
		253	170	356	277	24.4	319	39.6
		283	190	365	277	26.9	322	44.1
		313	210	374	277	30	325	48.3
		342	230	382	277	32.6	328	52.6
		375	252	391	277	35.4	330	57.2
		415	279	403	277	38.9	334	62.7
		454	305	415	277	41.3	336	68.7
	500	336	427	277	45.1	340	75.1	
14 X 5		32.7	22	349	332	5.8	127	8.5
		38.7	26	353	332	6.5	128	10.7

DIMENSIONES	PESOS		Peralte (mm)		Alma	Patin	espesor	
	Pulgadas	Kg/M	Lbs/Ft	Exterior	Interior	mm		ancho
14 X 6 3/4		44.7	30	352	332	6.9	171	9.8
		50.7	34	355	332	7.2	171	11.6
		56.6	38	358	332	7.9	172	13.1
14 X 8		64.1	43	347	320	7.7	203	13.5
		71.5	48	350	320	8.6	204	15.1
		78.9	53	354	320	9.4	205	16.8
14 X 10		91	61	353	320	9.5	254	16.4
		101.2	68	357	320	10.5	255	18.3
		110.1	74	360	320	11.4	256	19.9
		122	82	363	320	13	257	21.7
14 X 14 1/2		133.9	90	356	320	11.2	369	18
		147	99	360	320	12.3	370	19.8
		162	109	364	320	13.3	371	21.8
		178.5	120	368	320	15	373	23.9
		196.4	132	372	320	16.4	374	26.2
		216	145	375	320	17.3	394	27.7
14 X 16		237	159	380	320	18.9	395	30.2
		262	176	387	320	21.1	398	33.3
		287	193	393	320	22.6	399	36.6
		314	211	399	320	24.9	401	39.6
		347	233	407	320	27.2	404	43.7
		382	257	416	320	29.8	406	48
		421	283	425	320	32.8	409	52.6
		463	311	435	320	35.8	412	57.4
		509	342	446	320	39.1	416	62.7
		551	370	455	320	42	418	67.7
		592	398	465	320	45	421	72.3
		634	326	474	320	47.6	424	77.1
		677	455	483	320	51.2	428	81.5
		744	500	498	320	55.6	432	88.9
		818	550	514	320	60.5	437	97
		900	605	531	319	65.9	442	106
		990	665	550	320	71.9	448	115
		1086	730	569	319	78	454	125

- Ofrecemos servicio de **Corte, Perforado, Granallado y Pintado**. Grados Dual **A36 / A572-50 y A-992** Las medidas que manejamos van **4 x 4 a 44 x 16** En largos desde **20' hasta 65'** siendo la mas comercial a **40'**

DIMENSIONES	PESOS		Peralte (mm)		Alma	Patin	espesor	
	Pulgadas	Kg/M	Lbs/Ft	Exterior	Interior	mm		ancho
16 X 5 1/2		38.7	26	339	381	6.4	140	8.8
		46.1	31	403	381	7	140	11.2
16 X 7		53.6	36	403	381	7.5	177	10.9
		59.6	40	407	381	7.7	178	12.8
		67.1	45	410	381	8.8	179	14.4
		74.5	50	413	381	9.7	180	16
		84.8	57	417	381	10.9	181	18.2
16 X 10 1/4		99.7	67	415	381	10	260	16.9
		114.5	77	420	381	11.6	261	19.3
		132	89	425	381	13.3	263	22.2
		149	100	431	381	14.9	265	25
18 X 6		52.1	35	450	428	7.6	152	10.8
		59	40	455	428	8	153	13.3
		68.4	46	459	428	9.1	154	15.4
18 X 7 1/2		61	41	450	430	8.1	189	10.9
		67	45	454	432	8.6	190	12.7
		74.4	50	457	428	9	190	14.5
		81.8	55	460	428	9.9	191	16
		89.1	60	463	428	10.5	192	17.7
		96.9	65	466	428	11.4	193	19.7
18 X 11		105.6	71	469	428	12.6	194	20.6
		113.2	76	463	428	10.8	280	17.3
		128.1	86	467	428	12.2	282	19.6
		144.3	97	482	428	13.6	283	22.1
		157.7	106	476	428	15	284	23.9
		177.3	119	482	428	16.6	286	26.9
		193	130	489	428	17	283	30.5
		213	143	495	428	18.5	285	33.5
		235	158	501	428	20.6	287	36.6
		260	175	509	428	22.6	289	40.4
		286	192	517	428	24.4	291	44.4
		314	211	525	428	26.9	293	48.5
		348	234	535	428	29.5	296	53.6
		384	258	545	428	32.5	299	58.4
		421	283	555	428	35.6	302	63.5
	463	311	567	428	38.6	305	69.6	

DIMENSIONES	PESOS		Peralte (mm)		Alma	Patin	espesor		
	Pulgadas	Kg/M	Lbs/Ft	Exterior	Interior	mm		ancho	
21x6-1/2		65.5	44	525	502	8.9	165	11.4	
		74.4	50	529	502	9.7	166	13.6	
		84.8	57	535	502	10.3	166	16.5	
21x8-1/4		71.4	48	524	500	9	207	11.9	
		81.8	55	528	501	9.5	209	13.3	
		92.3	62	533	502	10.2	209	15.6	
		101	68	537	502	10.9	210	17.4	
		109	73	539	501	11.6	211	18.8	
		124	83	544	502	13.1	212	21.2	
		138	93	549	505	14.7	214	23.6	
		150	101	543	502	12.7	312	20.3	
21x12-1/4		165	111	546	502	14	313	22.2	
		182	122	551	502	15.2	315	24.4	
		196	132	554	501	16.5	316	26.3	
		219	147	560	502	18.3	318	29.2	
		247	166	571	502	19	315	34.5	
		271	182	577	502	21.1	317	37.6	
		299	201	585	502	23.1	319	41.4	
		332	223	593	502	25.4	322	45.5	
		369	248	603	502	27.9	324	50.5	
		409	275	613	502	31	327	55.6	
	24x7		81.8	55	599	573	10	178	12.8
			92.3	62	603	573	10.9	179	15
24 x 9		83.3	56	596	573	9	226	11.7	
		90.8	61	598	573	9.7	227	12.7	
		101	68	603	573	10.5	228	14.9	
		113	76	608	573	11.2	228	17.3	
		125	84	612	573	11.9	229	19.6	
		140	94	617	573	13.1	230	22.2	
		153	103	623	573	14	229	24.9	
		155	104	611	573	12.7	324	19	
24x12 3/4		174	117	616	573	14	325	21.6	
		195	131	622	573	15.4	327	24.4	
		217	146	628	573	16.5	328	27.7	

- Ofrecemos servicio de **Corte, Perforado, Granallado y Pintado**. Grados Dual **A36 / A572-50 y A-992** Las medidas que manejamos van **4 x 4 a 44 x 16** En largos desde **20' hasta 65'** siendo la mas comercial a **40'**

DIMENSIONES	PESOS		Peralte (mm)		Alma	Patin	
Pulgadas	Kg/M	Lbs/Ft	Exterior	Interior	mm	ancho	espesor
24x12 3/4	241	162	635	573	17.9	329	31
	262	176	641	573	19	327	34
	286	192	647	573	20.6	329	37.1
	308	207	653	573	22.1	330	39.9
	341	229	661	573	24.4	333	43.9
	32	250	669	573	26.6	335	48
	415	279	679	573	29.5	338	53.1
	455	306	689	573	32	340	57.9
	499	335	699	573	35.1	343	63
	551	370	711	573	38.6	347	69.1
27x10	125	84	678	645	11.7	253	16.3
	140	94	684	646	12.4	254	18.9
	152	102	688	646	13.1	254	21.1
	170	114	693	646	14.5	256	23.6
	192	129	702	646	15.5	254	27.9
27x14	217	146	695	645	15.4	355	24.8
	240	161	701	646	16.8	356	27.4
	265	178	706	647	18.4	358	30.2
	289	194	714	645	19	356	34.2
	323	217	722	650	21.1	359	38.1
	350	235	728	647	23.1	360	40.9
	384	258	736	647	24.9	362	45
	418	281	744	648	26.9	36	49
	457	307	753	648	29.5	367	53.1
	500	336	762	649	32	369	57.9
30x10 1/2	134	90	750	716	11.9	264	15.5
	147	99	753	719	13.2	265	17
	161	108	758	719	13.8	266	19.3
	173	116	762	719	14.4	267	21.6
	185	124	766	719	14.9	267	23.6
	196	132	770	719	15.6	268	25.4
	220	148	779	719	16.5	266	30

DIMENSIONES	PESOS		Peralte (mm)		Alma	Patin	
Pulgadas	Kg/M	Lbs/Ft	Exterior	Interior	mm	ancho	espesor
30x15	257	173	773	722	16.6	381	2731
	254	191	779	722	18	382	30.1
	314	211	786	722	19.7	384	33.1
	350	235	795	722	21.1	382	38.1
	388	161	803	723	23.6	385	41.9
	435	292	813	720	25.9	387	47
	485	326	823	722	29	390	52.1
	531	357	833	723	31.5	393	26.9
	582	391	843	718	34.5	396	62
	33x11 1/2	176	118	835	797	14	292
193		130	840	797	14.7	292	21.7
210		141	846	797	15.4	293	24.4
226		152	851	797	16.1	294	26.8
33x15 3/4	252	169	859	797	17	292	31
	299	201	855	801	18.2	400	29.2
	329	221	862	800	19.7	401	32.4
	359	241	868	802	21.1	403	35.6
	391	263	877	800	22.1	401	39.9
	433	291	885	801	24.4	404	43.9
	473	318	893	800	26.4	406	48
36x12	527	354	903	801	29.5	409	53.1
	576	387	913	798	32	411	57.9
	201	135	903	863	15.2	304	20.1
	223	150	911	863	15.9	304	23.9
	238	160	915	863	16.5	305	25.9
	253	170	919	863	17.3	306	27.9
	271	182	923	863	18.4	307	30
	289	194	927	863	19.4	308	32
	313	210	932	863	21.1	309	34.5
	345	232	943	863	22.1	308	39.9
36x16 1/2	381	256	951	863	24.4	310	43.9
	344	231	927	863	19.3	418	32
	368	247	931	862	20.3	419	34.3
	390	262	936	863	21.3	420	36.6
	420	282	943	863	22.5	422	39.9



- Ofrecemos servicio de **Corte, Perforado, Granallado y Pintado**. Grados Dual **A36 / A572-50** y **A-992** Las medidas que manejamos van **4 x 4 a 44 x 16** En largos desde **20' hasta 65'** siendo la mas comercial a **40'**

DIMENSIONES	PESOS		Peralte (mm)		Alma	Patin	espesor	
	Pulgadas	Kg/M	Lbs/Ft	Exterior	Interior	mm		ancho
36x16 1/2		449	302	948	863	24	423	42.7
		491	330	957	863	25.9	422	47
		537	361	965	863	28.4	425	51.1
		588	395	975	863	31	427	55.9
		656	441	987	863	34.5	431	62
		725	487	999	863	38.1	434	68.1
		78	529	1011	863	40.9	437	73.9
		970	652	1043	863	50	446	89.9
40x12		222	149	970	928	16	300	21.1
		249	167	980	928	16.5	300	26
		272	183	990	928	16.5	300	31
		314	211	1000	928	19.1	300	35.9
		350	235	1008	928	21.1	302	40
		393	264	1016	928	24.4	303	43.9
		414	278	1020	928	27	305	49
		438	294	1026	928	26.9	305	49
		493	331	1036	928	31	309	54
		583	392	1056	928	36	314	64
40x16		296	199	982	928	16.5	400	27.1
		320	215	990	928	16.5	400	31
		371	249	1000	928	19	400	26.1
		412	277	1008	928	21.1	402	40
		442	297	1012	928	23.6	402	41.8
		482	324	1020	928	25.4	404	46
		539	362	1030	928	28.4	407	51.1
		554	372	1032	928	29.5	408	52
		591	397	1040	928	31	409	55.9
		641	431	1048	928	34	412	60
		749	503	1068	928	39	417	70
44x16		882	593	1092	928	45.5	424	82
		342	230	1090	1028	18	400	31
		390	262	1100	1028	20	400	36
		432	290	1108	1028	22	402	40
	499	335	1118	1028	26	405	45	



VARILLA CORRUGADA



ACEROS COMERCIALES
VITA

La Varilla cumple con los más altos estándares de calidad, apegados a las normas nacionales e internacionales. **NMX-B-506-CANACERO-2011, ASTM-A615M y ASTM-A706M** Para cada producto se expide un certificado de calidad asegurando el cumplimiento de acuerdo a la norma correspondiente.

VARILLA CORRUGADA R-42

n°	Diametro		Peso		N° aprox de varillas x ton	Propiedades de Doblado
	pulg	mm	lb/pie	kg/m		Diametro de mandril
	a					
3	3/8	9.5	0.38	0.56	150	3.5 d
4	1/2	12.7	0.67	0.99	84	3.5 d
5	5/8	15.9	1.04	1.55	53	3.5 d
6	3/4	19.1	1.5	2.24	37	5.0 d
8	1	25.4	2.67	3.98	21	5.0 d
10	1 1/4	31.8	4.71	6.23	13	7.0 d
12	1 1/2	38.1	5.99	8.94	9	8.0 d

VARILLA CORRUGADA GRADO 6000

N°	Diametro		Peso	N° aprox de varillas x ton	Equivalencias con R-42
	pulg	mm	kg/m		
1.5	3/16	4.8	0.149	1253	alambren 1/4'
2	1/4	6.4	0.248	667	5/16
2.5	5/16	7.9	0.388	343	3/8



Telefono
(55) 76012399



Email.
ventas@acerosvita.com



Address.
Cuautitlán Izcalli, Mexico





ACEROS COMERCIALES
VITA

PRODUCTOS PLANOS



Ofrecemos servicio de corte a la **Medida, Granallado y Pintado Grados A36, A283-C, A285-C, A515-70, A572-50, A572-65, A516-70**
En tamaños de **3'x8'** hasta **8' x40'**. De rollo hasta 708" de largo.

Peso por hoja en kilogramos							
Espesor		pies	3' X 8'	3' X 10'	4' X 8'	4' X 10'	5' X 20'
pulg	mm	metros	.914 X 2.44	.914 X 3.05	1.22 X 2.44	1.22 X 3.05	1.52 X 6.10
a		kg/m2	b x c				
3/16	4.8	37.68	84	105	112	140	350
1/4	6.4	50.24	112	140	149	187	467
5/16	7.9	62.01	138	173	184	230	576
3/8	9.5	74.58	166	208	222	277	693
7/16	11.1	87.23	194	243	259	324	810
8/16	12.7	99.7	222	278	296	370	926
5/8	15.9	124.8	278	348	371	464	1160
3/4	19.1	149.9	334	418	446	557	1393
7/8	22.2	174.3	389	486	518	648	1619
1	25.4	199.4	445	556	593	741	1852
1 1/8	28.6	224.1	500	624	666	833	2082
1 1/4	31.8	249.6	557	696	742	928	2319
1 1/2	38.1	299.1	667	834	889	1111	2779
1 3/4	44.5	348.9	778	972	1037	1297	3242
2	50.8	398.8	889	1111	1186	1482	3705

Peso por hoja en kilogramos						
Espesor		pies	6' X 20'	6' X 40'	8' X 20'	8' X 40'
pulg	mm	metros	.914 X 2.44	.914 X 3.05	1.22 X 2.44	1.22 X 3.05
a		kg/m2	b x c			
3/16	4.8	37.68	420	840	560	1120
1/4	6.4	50.24	560	1120	747	1497
5/16	7.9	62.01	691	1383	922	1843
3/8	9.5	74.58	831	1663	1109	2217
7/16	11	87.23	972	1945	1297	2593
1/2	12.7	99.7	1111	2223	1482	2964
5/8	15.9	124.8	1392	2783	1855	3711
3/4	19.1	149.9	1672	3343	2229	4458
7/8	22.2	174.3	1943	3886	2590	5181
1	25.4	199.4	2223	4446	2964	5928
1 1/8	28.6	224.1	2498	4996	3331	6661
1 1/4	31.8	249.6	2783	5566	3711	7421
1 1/2	38.1	299.1	3334	6669	4446	8891
1 3/4	44.5	348.9	3890	7780	5187	10373
2	50.8	398.8	4446	8891	5928	11855



Telefono
(55) 76012399



Email.
ventas@acerosvita.com



Address.
Cuautitlán Izcalli, Mexico

Esta **lámina rolada en caliente** puede ser **decapada o sin decapar**; el decapado elimina abrasivamente o químicamente la capa de impurezas o pintura de la lámina.

El **acero rolado en caliente sin decapar** se utiliza para producir rollos de acero con espesores de hasta 1.9mm, ésta es utilizada comúnmente para crear tanques y contenedores, tuberías de diferentes resistencias, para diversas estructuras y aplicaciones, etc

LAMINA ROLADA EN CALIENTE DECAPADA Y SIN DECAPAR

Espesor		pies	Peso por hoja en kilogramos				
calibre	mm		metros	3 X 8	3 X 10	4 X 8	4 X 10
		pulg		.914 X 2.44	.914 X 3.05	1.22 X 2.44	1.22 X 3.05
a			Kg/m2	bxc			
3	6.07	0.239	47.65	106.24	132.8	121.66	177.07
4	5.69	0.224	44.67	99.6	124.5	132.8	166
5	5.31	0.209	41	92.93	116.17	123.91	154.89
6	4.94	0.194	38.78	86.47	108.08	155.29	144.11
7	4.55	0.179	35.72	79.64	99.55	106.29	132.74
8	4.18	0.165	32.81	73.16	91.44	97.54	121.93
9	3.8	0.15	29.83	66.51	83.14	88.68	110.85
10	3.42	0.135	26.85	59.87	74.83	79.82	99.78
1/8	3.18	0.125	24.88	55.48	69.35	73.97	92.47
11	3.04	0.12	23.86	53.2	66.5	70.93	88.67
12	2.66	0.105	20.88	46.56	58.19	62.07	77.59
13	2.28	0.09	17.9	39.91	49.89	53.21	66.52
14	1.9	0.075	14.92	33.27	41.58	44.36	55.44
15	1.71	0.067	13.42	29.92	37.4	39.9	49.87
16	1.52	0.06	11.93	26.6	33.25	35.47	44.33



Telefono

(55) 76012399



Email.

ventas@acerosvita.com



Address.

Cuautitlán Izcalli, Mexico



Ofrecemos servicio de Corte a la medida.

Grado de Acero: **Calidad Comercial**, troquelado profundo y extra profundo (**ASTM A-1008**)

Bajo Pedido: **Calidad Automotriz**

Disponible en Hoja: **Cinta o Rollo**

Pesos calculados **considerando una densidad del acero de 7.850 kg/m³**

LAMINA ROLADA EN FRIO							
Espesor			pies metros	Peso por hoja en kilogramos			
calibre	mm	pulg		3 X 8 .914 X 2.44	3 X 10 .914 X 3.05	4 X 8 1.22 X 2.44	4 X 10 1.22 X 3.05
a			Kg/m ²	bxc			
12	2.66	0.1047	20.88	46.56	58.19	62.07	77.59
14	1.9	0.0747	14.92	33.27	41.58	44.36	55.44
16	1.52	0.0598	11.93	26.6	33.25	35.47	44.33
18	1.21	0.0478	9.501	21.18	26.48	28.24	35.3
20	0.91	0.0359	7.14	15.92	19.9	21.23	26.53
22	0.73	0.0299	5.97	13.31	16.64	17.75	22.19
24	0.61	0.0239	4.79	10.68	13.35	14.24	17.8
26	0.45	0.0179	3.53	7.87	9.84	10.49	13.12
28	0.38	0.0149	2.98	6.64	8.31	8.86	11.07
30	0.3	0.012	2.36	5.26	6.58	7.02	8.77

Ofrecemos servicio de Corte a la medida.

Grado Comercial: **SAE 1008**, Bajo pedido: **A36 y SAE 1010**

LAMINA Y PLACA ANTIDERRAPANTE							
Espesor			pies metros	Peso por hoja en kilogramos			
calibre	mm	pulg		3 X 8 .914 X 2.44	3 X 10 .914 X 3.05	4 X 8 1.22 X 2.44	4 X 10 1.22 X 3.05
a			Kg/m ²	bxc			
3/8	9.5	0.375	79.8	177.97	222.46	237.55	296.94
5/16	7.9	0.313	67.3	150.09	187.61	200.34	250.42
1/4	6.4	0.25	54.9	122.44	153.04	163.43	204.28
3/16	4.8	0.187	42.5	94.78	118.48	126.51	158.14
10	3.4	0.134	33.2	74.04	92.55	98.83	123.54
1/8	3.2	0.125	30	66.9	83.63	89.3	111.63
12	2.7	0.104	25.6	57.09	71.37	76.21	95.26
13	2.3	0.089	21.8	48.62	60.77	64.89	81.12
14	1.9	0.074	18.2	40.59	50.74	54.18	67.72



Telefono
(55) 76012399



Email
ventas@acerosvita.com



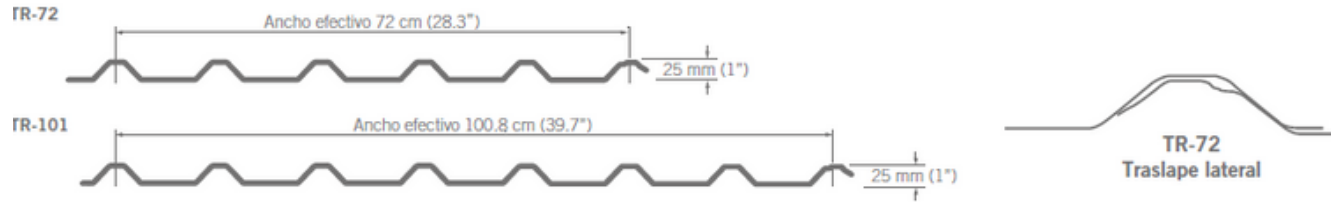
Address.
Cuautitlán Izcalli, Mexico

LAMINA ACANALADA



ACEROS COMERCIALES
VITA

La **lamina acanalada TR-72** es un perfil de nuestra línea Ternium, el cual cuenta con la misma geometría que la lamina acanalada TR-101, pero su poder cubriente es de 72cm, lo cual le permite ser más manejable y reducir desperdicios.



La **lamina acanalada TR-101** es un perfil rectangular marca Ternium con excelente aceptación en el mercado.

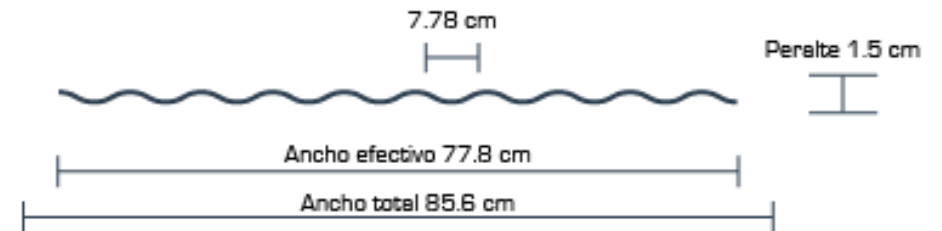
Se utiliza, entre muchas otras cosas, para cubiertas y faldones de naves industriales que requieran buena capacidad estructural y de desagüe.

LAMINA RECTANGULAR					
		R-72(3')		R-101(4')	
		Ancho efectivo 720mm		Ancho Efectivo 1008mm	
Espesor		Peso		Peso	
Calibre	pulg	kg/ml	kg/ml2	kg/ml	kg/ml2
22	0.0299	5.71	7.93	7.61	7.25
24	0.0209	4.06	5.65	5.42	5.37
26	0.0179	3.52	4.69	4.69	4.64
28	0.0149	2.97	3.96	3.96	3.92
30	0.012	2.44	3.25	3.25	3.22

LAMINA ONDULADA



La **lámina O-30** se fabrica a partir de rollos de acero Ternium, lo que es garantía de calidad, esta lámina de acero es de los productos más utilizados para techos o muros principalmente en el sector rural y agropecuario



Ofrecemos servicio de **Corte a la medida**
 Grado Estructural: **GR33**
 Colores: **blanco estandar, bajo pedido otros colores.**

LAMINA ONDULADA							
		O-30		O-725 (3')		O-100 (4')	
		Ancho efectivo 778 mm		Ancho efectivo 715 mm		Ancho efectivo 950 mm	
Espesor		Peso		Peso		Peso	
calibre	pulg	kg/ml	kg/ml2	kg/ml	kg/ml2	kg/ml	kg/ml2
a							
24	0.0209					5.42	5.25
26	0.0179					4.69	4.54
28	0.0149	2.97	3.81	2.97	4.16	3.96	3.83
30	0.012			2.44	3.41		
32	0.0097	1.89	2.42				

TABLAESTACA



ACEROS COMERCIALES
VITA

Grado A572-50 (S355 GP)

Se vende en pares, para que tenga mayor resistencia, ya que son tipo Z
Longitud desde 40' hasta 65'

ROLADA EN FRIO

Seccion	Espesor		Altura		Ancho nominal		Peso		Momento de la Inercia		Modulo seccion	
	pulg	mm	pulg	mm	pulg	mm	lb/pie lineal	kg/mt lineal	in4/ft Pared	cm4/m Pared	pulg3/ft Pared	cm3/mt Pared
	T		H		W							
XZ85	0.34	8.5	14.1	357	25	635	46.4	59	212	29000	30.2	1630
XZ95	0.38	9.5	14.1	359	25	635	51.7	76.9	237	32400	33.5	1800
JZ120	0.47	12	16.5	418	26.5	673	73	109	401	54700	48.5	2610

Seccion	Espesor		Altura		Ancho nominal		Peso		Momento de la Inercia		Modulo seccion	
	pulg	mm	pulg	mm	pulg	mm	lb/pie lineal	kg/mt lineal	in4/ft Pared	cm4/m Pared	pulg3/ft Pared	cm3/mt Pared
	T		H		W							
H1907	0.38	9.5	16.54	420	27.56	700	80	114	288	39380	34.6	1870
H2607	0.472	12	17.32	440	27.56	700	102.3	146	418	57200	48.4	2600

Telefono
(55) 76012399

Email.
ventas@acerosvita.com

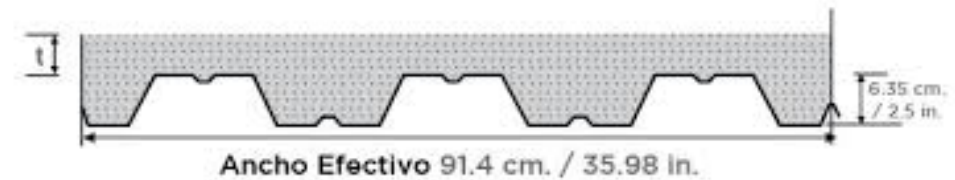
Address.
Cuautitlán Izcalli, Mexico

DECK 25



Es ideal para entrepisos metálicos donde se requiera generar ahorros en **acero de refuerzo, cimbras y jornadas laborales.**

Su conexión con la estructura es a través de perno **autosoldable**, el cual permite una excelente **transmisión de esfuerzos, que a su vez, optimizan la sección de los perfiles, ya que permite a la losa y a la estructura trabajar como un solo elemento.**



DECK 25			
Calibre	Kg/m ²	Kg/ml	Espesor nominal acero base (mm)
a			
18	13.07	11.96	1.25
20	10.02	9.17	0.95
22	8.33	7.62	0.8
24	6.72	6.15	0.57



ACEROS COMERCIALES
VITA

TUBERIA





Ofrecemos servicio de **Corte, Perforado, Granallado y Pintado** Grado A-568 hasta 4" y Grado A-5008 a partir de 6" Largo hasta 4" a 6 mts en Ced. 30 y 6.40 mts en Ced. 40
Largo entre 6" hasta 10" en tramos de 6.10 mts y 12.20 mts Largo a partir de 12" a 12.20 mts

TUBERIA							
Diametro	Diametro Exterior		Espesor de pared		Peso		
nominal	pulg	mm	pulg	mm	Cedula	lb/pie	kg/m
	a		b				
1/2*	0.84	21.3	0.075	1.9	30	3.87	5.76
			0.109	2.77	40	5.46	8.13
3/4*	1.05	26.7	0.075	1.9	30	4.56	6.78
			0.113	2.87	40	7.27	10.82
1*	1.31	33.4	0.075	1.9	30	6.05	9
			0.133	3.38	40	10.75	16
1 1/4*	1.66	42.2	0.09	2.28	30	9.47	14.1
			0.14	3.56	40	14.58	21.7
1/2*	1.9	48.3	0.09	2.28	30	10.89	16.2
			0.145	3.68	40	17.42	25.92
2*	2.37	60.3	0.105	2.66	30	15.93	23.7
			0.154	3.91	40	23.4	34.82
2 1/2*	2.87	73	0.105	2.66	30	18.67	27.78
			0.203	5.16	40	37.11	55.23
3*	3.5	88.9	0.12	3.04	30	27.01	40.2
			0.216	5.49	40	48.56	72.26
4*	4.5	168.3	0.12	3.04	30	35.8	52.2
			0.237	6.02	40	69.11	102.85
6*	6 5/8	168.3	3/16	4.78		13	19.35
			7/32	5.6		15.1	22.47
			1/4	6.35		17.17	25.55
			9/32	7.1	40	18.96	28.22
			3/8	9.5		25	37.2
8*	8 5/8	219.1	3/16	4.78		17.05	25.37
			7/32	5.6		19.81	29.48
			1/4	6.35	20	22.56	33.57
			5/16	7.04	30	24.74	36.82
			5/16	7.9		27.64	41.14
			0.322	8.2	40	28.66	42.65
			3/8	9.5		32.99	49.1
			1/2	12.7	80	43.99	65.47
10*	10 3/4	273.1	3/16	4.78		21.34	31.76
			7/32	5.6		24.82	36.94
			1/4	6.35	20	28.28	42.09
			0.307	7.8	30	34.29	51.03
			0.365	9.27	40	40.65	60.5
			3/8	9.5		41.1	61.16
			1/2	12.7	60	54.8	81.55

TUBERIA							
Diametro	Diametro Exterior		Espesor de pared		Peso		
nominal	pulg	mm	pulg	mm	Cedula	lb/pie	kg/m
	a		b				
12*	12 3/4	323.9	3/16	4.78		25.38	37.77
			7/32	5.6		29.54	43.96
			1/4	6.35	20	33.67	50.11
			3/8	9.5		49.49	73.65
			13/32	10.3	40	53.52	79.65
14*	14	355.6	1/2	12.7		65.5	97.47
			0.21	5.3		30.76	45.78
			1/4	6.35	10	37.03	55.11
			5/16	7.9	20	45.52	67.74
			3/8	9.5	30	54.48	81.08
16*	16	406.4	7/16	11.1	40	63.37	94.3
			1/2	12.7		72.16	107.39
			7/32	5.6		37.19	55.35
			1/4	6.35	10	42.42	63.13
			9/32	7.14		46.49	69.19
18*	18	457.2	5/16	7.9	20	52.16	77.63
			3/8	9.5	30	62.48	92.98
			1/2	12.7	40	82.85	123.3
			1/4	6.35	10	47.79	71.12
			5/16	7.9	20	58.79	87.49
20*	20	508	3/8	9.5		70.45	104.84
			1/2	12.7		93.5	139.15
			1/4	6.35	10	53.19	79.16
			5/16	7.9		65.47	97.43
			3/8	9.5	20	78.47	116.78
24*	24	609.6	1/2	12.7	30	104.24	155.12
			1/4	6.35	10	64.01	95.26
			3/8	9.5	20	94.53	140.68
			1/2	12.7		125.7	187.06
			1/4	6.35	10	80.13	119.25
30*	30	762	3/8	9.5	20	118.46	176.29
			1/2	12.7	30	157.69	234.67
			3/4	19.05		234.54	349.04
			5/16	7.9	10	118.62	176.52
36*	36	914.4	3/8	9.5		142.39	211.9
			1/2	12.7	20	189.68	282.27
			3/4	19.05	40	282.53	420.45

TUBERIA CONTRA INCENDIO



ACEROS COMERCIALES
VITA

Norma ASTM A 135 Y ASTM A795
Presion hasta de 300 PSI
Indice de Resistencia a la corrosion de 1
Largo estandar de 6.40 mts


CEDULA 40				
Tamaño nominal	Diametro Exterior	Diametro Interior	Peso	Pieza por atado
	a	b		
pulg	pulg	pulg	kg x pza	
1	1.315	1.049	16	70
1 1/4	1.66	1.38	21.62	51
1 1/2	1.9	1.61	25.91	44
2	2.375	2.067	34.86	30
2 1/2	2.875	2.468	55.35	30
3	3.5	3.068	72.2	19
4	4.5	4.26	102.88	19

Sustituto de bajo peso para la Tuberia Cedula 40
Terminado Listo.

EDDY THREAD 40				
Tamaño nominal	Diametro Exterior	Diametro Interior	Peso	Pieza por atado
	a	b		
pulg	pulg	pulg	kg x pza	
1	1.315	1.083	13.92	70
1 1/4	1.66	1.418	19.72	51
1 1/2	1.9	1.654	24.32	44
2	2.375	2.123	31.56	30

 Telefono
(55) 76012399

 Email.
ventas@acerosvita.com

 Address.
Cuautitlán Izcalli, Mexico





ACEROS COMERCIALES
VITA

TUBERIA CONTRA INCENDIO

Norma ASTM A 135 Y ASTM A795

Presion hasta de 300 PSI

Indice de Resistencia a la corrosion de 1

Largo estandar de **6.40 mts**

CEDULA 10


Tamaño nominal	Diametro Exterior	Diametro Interior	Peso	Pieza por atado
	a	b		
pulg	pulg	pulg	kg x pza	
1 1/4	1.66	1.442	17.24	61
1 1/2	1.9	1.682	19.91	61
2	2.375	2.157	25.15	37
2 1/2	2.875	2.635	33.63	30
3	3.5	3.26	41.34	19
4	4.5	4.26	53.53	19
6	6.625	6.357	88.48	10
8	8.625	8.249	161.36	7


Sustuto de bajo peso para la tubería Cedula 10


Terminado Ranurado

EDDY FLOW 10

Tamaño nominal	Diametro Exterior	Diametro Interior	Peso	Pieza por atado
	a	b		
pulg	pulg	pulg	kg x pza	
1 1/4	1.66	1.53	11.64	61
1 1/2	1.9	1.728	17.57	61
2	2.375	2.203	22.19	37
2 1/2	2.875	2.705	26.76	30
3	3.5	3.334	32.02	19
4	4.5	4.31	47.32	19
6	6.625	6.369	83.82	10

 **Telefono**
(55) 76012399

 **Email.**
ventas@acerosvita.com

 **Address.**
Cuautitlán Izcalli, Mexico





Ofrecemos servicio de **Corte, Perforado, Granallado y Pintado**
 Largos a **6.10 y 12.20 mts**
 Grados **A36, A572 G°50 A572 G°60**
 Prueba charpy bajo pedido

HSS										
Ancho	Espesor (pulg)									
pulg	1/8		3/16	1/4	5/16	3/8	1/2	5/8	3/4	7/8
b x c	a									
4 X 4	117.24		171.04	221.67	269.25	313.54	392.72			
5 X 3	117.24		171.04	221.67	269.25	313.54	392.72			
5 X 4	132.49		194.22	252.54	307.93	359.9	454.45			
5 X 5	147.99		217.28	283.65	346.36	406.14	516.18			
6 X 2	117.24		171.04	221.67	269.25	313.54	392.72			
6 X 3	132.49		194.22	252.54	307.93	359.9	454.45			
6 X 4	147.99		217.28	283.65	346.36	406.14	516.18			
6 X 5			240.58	314.39	385.03	452.62	578.28			
6 X 6			263.76	345.26	423.71	498.86	639.77	769.82		
7 X 2	132.49		194.22	252.54	307.93	359.9	454.45			
7 X 3	147.99		217.28	283.65	346.36	406.14	516.18			
7 X 4			240.58	314.39	385.03	452.62	578.28			
7 X 5			263.74	345.26	423.71	498.86	639.77			
7 X 7			310.12	406.99	500.93	591.46	763.48			
8 X 2	147.99		217.28	283.65	346.36	406.14	516.18			
8 X 3			240.58	314.39	385.03	452.62	578.28			
8 X 4			263.76	345.26	423.71	498.86	639.77			
8 X 6			310.12	406.99	500.93	591.46	763.48			
8 X 7			333.18	437.86	539.61	637.82	825.21			
8 X 8			356.36	468.72	578.04	684.3	886.94	1078.48		
9 X 3			263.76	345.26	423.71	498.86	639.77			
9 X 5			310.12	406.99	500.93	591.46	763.48			
9 X 6			333.18	437.86	539.61	637.82	825.21			
9 X 7			356.36	468.72	578.04	684.3	886.94			
9 X 9			402.72	530.7	655.38	776.9	1010.53			
10 X 2			263.76	345.26	423.71	498.86	639.77			
10 X 4			310.12	406.99	500.93	591.46	763.48			
10 X 5			333.18	437.86	539.61	637.82	825.21			

*Pesos Teóricos



Telefono
(55) 76012399



Email.
ventas@acerosvita.com



Address.
Cuautitlán Izcalli, Mexico





ACEROS COMERCIALES
VITA

HSS

Ofrecemos servicio de **Corte, Perforado, Granallado y Pintado**
Largos a **6.10 y 12.20 mts**
Grados **A36, A572 G°50 A572 G°60**
Prueba charpy bajo pedido

HSS									
Ancho	Espesor (pulg)								
pulg	1/8	3/16	1/4	5/16	3/8	1/2	5/8	3/4	7/8
bxc	a								
10X6		356.36	458.82	578.04	684.3	886.94	1078.48		
10X8		402.72	530.7	655.38	776.9	1010.53	1233.42		
10X10		448.96	592.43	732.61	869.62	1133.99	1388.36	1622.6	
12X2		310.12	406.99	500.93	591.46	763.48			
12X3		333.18	437.86	539.61	637.82	825.21			
12X4		356.36	468.72	578.04	684.3	886.94			
12X6		402.72	530.7	665.38	776.9	1010.53	1233.42		
12X8		448.96	592.43	732.61	869.62	1133.99	1388.36		
12X10			658.8	806.42	960.14	1257.82			
12X12		541.8	715.9	887.06	1054.81	1381.04	1697.02	1992.4	
14X4		402.72	530.7	655.38	776.9	1010.53			
14X6		448.96	592.43	732.61	869.62	1133.99	1388.36		
14X10		541.8	715.9	887.06	1054.81	1381.04	1697.02		
14X14				1041.39	1240.25	1628.21	2000.8	2366.8	2708.4
16X4		448.96	592.43	732.61	869.62	1133.99	1388.36		
16X8		541.8	715.9	887.06	1054.81	1381.04	1697.02		
16X12				1041.39	1240.25	1628.21	2000.8	2366.8	
16X16				1195.6	1425.57	1875.51	2305.8	2732.8	3147.6
18X4			658.8	806.42	960.14	1257.82			
18X6		541.8	715.9	887.06	1054.81	1381.04	1697.02		
18X18						2122.8	2623	3098.8	3574.6
20X4		541.8	715.9	887.06	1054.81	1381.04	1697.02		
20X8				1041.39	1240.25	1628.21			
20X12				1195.6	1425.57	1875.14	2305.8	2732.8	
20X20						2366.8	2928	3477	4013.8
22X22								3843	4440.8
24X12						2122.8	2623	3098.8	

*Pesos Teóricos



Telefono
(55) 76012399



Email.
ventas@acerosvita.com



Address.
Cuautitlán Izcalli, Mexico



PTR						
Ancho		Espesor		color	Peso	Peso pieza
pulg	mm	calibre	mm		kg/m	6mts (kg)
bxc		a				
1X1	25.4 X 25.4	14	1.89	AZUL	1.44	8.64
		12	2.66	VERDE	1.87	11.22
		10	3.04	ROJO	2.27	13.62
1 1/4 X 1 1/2	31.7 X 31.7	14	1.89	AZUL	1.78	10.68
1 1/2 X 1 1/2	38.1 X 38.1	14	1.89	AZUL	2.18	13.08
		12	2.66	BLANCO	2.96	17.76
		11	3.04	VERDE	3.33	19.98
		9	3.80	ROJO	4.02	24.12
2 X 2	50.8 X 50.8	14	1.89	AZUL	2.95	17.70
		12	2.66	BLANCO	4.05	24.30
		11	3.04	VERDE	4.55	27.30
		9	3.80	ROJO	5.56	33.36
		1/4	6.35	NEGRO	8.03	48.20
2 1/2 X 2 1/2	63.5 X 63.5	14	1.89	AZUL	3.69	22.14
		11	3.04	BLANCO	5.82	34.92
		9	3.80	VERDE	7.13	42.78
		7	4.55	ROJO	8.37	50.22
		1/4	6.35	NEGRO	10.65	63.90
3 X 2	76.2 X 50.8	14	1.89	AZUL	5.27	31.62
		11	3.04	BLANCO	8.34	50.04
		9	3.80	VERDE	10.28	61.68
		7	4.55	ROJO	12.16	72.96
3 X 3	76.2 X 76.2	14	1.89	AZUL	4.59	27.54
		11	3.04	BLANCO	7.09	42.54
		9	3.80	VERDE	8.72	52.32
		7	4.55	ROJO	10.28	61.68
		1/4	6.35	NEGRO	13.15	78.90
3 1/2 X 3 1/2	88.9 X 88.9	14	1.89	AZUL	5.27	31.62
		11	3.04	BLANCO	8.34	50.04
		9	3.80	VERDE	10.28	61.68
		7	4.55	ROJO	12.16	72.96
4 X 2	101.6 X 50.8	14	1.89	AZUL	4.59	27.54
		11	3.04	BLANCO	7.09	42.54
		9	3.8	VERDE	8.72	52.32
		7	4.55	ROJO	10.28	61.68
4 X 3	101.6 X 76.2	14	1.89	AZUL	5.27	31.62
		11	3.04	BLANCO	7.09	50.04
		9	3.8	VERDE	8.72	61.68
		7	4.55	ROJO	10.28	72.96
4 X 4	101.6 X 101.6	14	1.89	AZUL	6.03	36.18
		11	3.04	BLANCO	9.60	57.60
		9	3.80	VERDE	12.03	72.18
		7	4.55	ROJO	14.30	85.80

*Pesos Teóricos



Telefono
(55) 76012399



Email.
ventas@acerosvita.com



Address.
Cuautiltán Izcalli, Mexico





ACEROS COMERCIALES
VITA



ALAMBRON



ACEROS COMERCIALES
VITA

El alambón es un producto de sección **circular y superficie lisa**, obtenido por un proceso de laminación en caliente. Se emplea como materia prima en la industria del trefilado para la fabricación de otros productos siderúrgicos como pueden ser mallas electro-soldadas, alambre recocido, armaduras...

Grado SAE **1006,1008**
Rollo de **1 y 2 ton**

ALAMBRON		
Espesor		Peso
pulg	mm	kg/m
a		
7/32	5.5	0.189
1/4	6.3	0.249
5/16	7.9	0.388
3/8	9.5	0.559



MALLA ELECTROSOLDADA



ACEROS COMERCIALES
VITA

Compuesta por alambres galvanizados, **con triple capa de zinc**. Es una malla que por su rigidez es de fácil instalación. No requiere **templarse y ofrecen gran seguridad** debido a sus puntos de soldadura en cada alambre. Hay diferentes tipos de aberturas y alturas según requiera el cliente.

MALLA ELECTROSOLDADA					
Diseño	Rollo		Hoja		Peso
	Ancho (m)	Largo (m)	Ancho (m)	Largo (m)	kg/m2
	a	b	a	b	
66-44	2.50	40	2.50	6	2.81
66-66	2.50	40	2.50	6	1.98
66-88	2.50	40	2.50	6	1.41
66-1010	2.50	40	2.50	6	0.98

Grado SAE 1006, 1008
Rollos de 1 y 2 ton





ALAMBRE RECOCIDO



ACEROS COMERCIALES
VITA

Se maneja en grado SAE 1010.
En calibre 16.
Se vende en rollos de 45 a 70 kg.

Producto de acero derivado del alambrión. Se estira en frío, y luego se le da un tratamiento térmico (recocido) para que se vuelva más maleable.

ALAMBRE RECOCIDO			
calibre	mm	rollos	metros x kg
a			
C-16	1.65	De 45 a 70 kg x pieza	59



CLAVOS

Se maneja desde 1" hasta 4"
Se vende en cajas de 25 kg.

Producto derivado del alambrión, el cual se estira en frío
Se utiliza para carpintería, muebles, construcción, fabricación de tarimas, entre otros.

CLAVO			
pulg	mm	clavos por kg	kg/caja
1	25.4	1593	EN CAJAS DE 25 KILOS
1 1/2	38.1	1121	
2	50.8	467	
2 1/2	63.5	249	
3	76.2	173	
3 1/2	88.9	98	
4	101.6	75	



METAL DESPLEGADO

El **Metal Desplegado** o **Lámina desplegada** se obtiene del proceso de corte y estiramiento, obteniendo como resultado rombos uniformes a lo largo de la hoja o rollo desplegado. Al realizar este proceso sobre la lámina de metal, se le da una estructura mas robusta y visualmente se vuelve decorativo.

Acabado en lámina negra rolada en frio, galvanizada y el plafón lleva una cubierta de pintura asfáltica. Presentación en la lamina desplegada en rollo con un ancho de 0.915 m y un largo de **11 m**. **El plafon es de A = 0.915 m x L = 22 m**.

Metal Desplegado

Clave	Calibre	Dimensiones Rollo (m)	Peso (kg/m2)	Rombo(mm)
C13-26	26	0.915×11	0.9	8×16
D18-22	22	0.915×11	1.7	11×22
D19-20	20	0.915×11	2	11×22
D20-18	18	0.915×11	2.7	11×22
D21-16	16	0.915×11	3.4	11×22
E24-20	20	0.915×11	2.4	12×30
E25-18	18	0.915×11	3.3	12×30
E26-16	16	0.915×11	4.1	12×30
G32-20	20	0.915×11	1.8	20×40
G33-18	18	0.915×11	2.4	20×40
G34-16	16	0.915×11	3	20×40
G35-14	14	0.915×11	3.8	20×40
H39-14	14	0.915×11	3.6	25×50
H40-12	12	0.915×11	5.2	25×50
J48-10	10	0.915×11	5.9	35×70



Telefono

(55) 76012399



Email.

ventas@acerosvita.com



Address.

Cuautitlán Izcalli, Mexico

